

Conférence de presse du Dr. Michel Chassang, Président de la CSMF

Le 15 janvier 2009

Note de presse

Les grands changements du corps médical : 40 ans d'observations avec le CSDM La CSMF anticipe les mutations

La CSMF a souhaité, à l'occasion de ses 80 ans d'existence, ne pas limiter sa connaissance de la profession médicale à une simple photographie, comme elle l'a fait avec le sondage de l'institut CSA, mais s'intéresser à l'évolution, aux nouvelles tendances et aux vagues de fond qui traversent le corps médical. Ces évolutions, permettent à la CSMF, premier syndicat médical français, d'avoir une connaissance approfondie de la profession afin de pouvoir mieux anticiper les mutations, mais surtout de rester en phase avec les attentes des médecins libéraux sur le terrain.

La CSMF, à travers des études comme celle-ci, à travers des manifestations comme son université d'été, s'entoure d'experts pour développer sa réflexion et se d'une vision prospective, traduite, notamment, dans le cadre du projet confédéral.

La CSMF a donc demandé au CSDM (Centre de sociologie et de démographie médicales) dont l'antériorité et l'ancienneté des études permettent une analyse longitudinale, de lancer une enquête semblable à celle que le Centre avait lancé en 1977. De plus, le Centre disposait également de données spécifiques sur l'exercice professionnel en 1967.

C'est donc 40 ans d'observation qui ont permis d'établir des comparaisons avec le passé et de mesurer les grands changements fondamentaux sur trois grands items :

- ⇒ les modalités d'exercice
- ⇒ le temps de travail et la PDS
- ⇒ le temps de lecture et les moyens de FMC

1- Les modalités d'exercice et les structures démographiques

Aujourd'hui :

60% des médecins exercent en cabinet privé

On assiste à une forte diminution du multi exercice (à contrario à une progression du mono exercice !)

Tendances :

En 40 ans, la proportion des médecins libéraux dans l'ensemble du corps médical chute : 71% en 1967, 60% en 2007.

Mais forte augmentation de l'effectif des médecins libéraux :

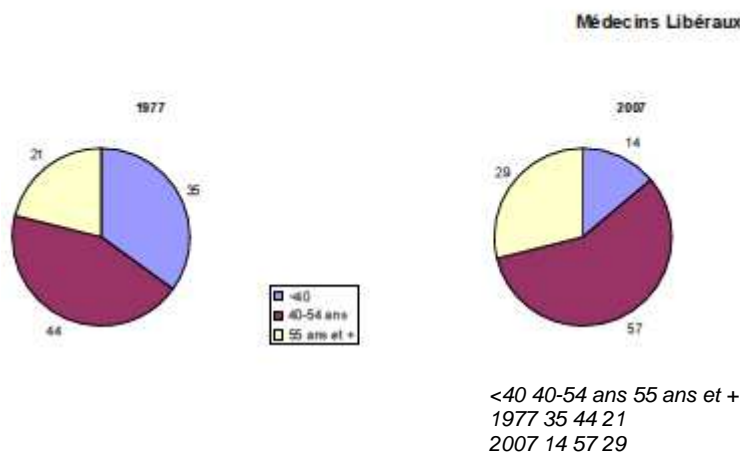
42 000 en 1967 → 120 000 en 2007 (multiplié par 3 en 40 ans)

(Phénomène encore plus fort pour les médecins travaillant en CHU dont l'effectif a été multiplié par 4 en 40 ans)

Aujourd'hui :

- 44% de femmes dans l'ensemble du corps médical
36% de femmes chez les libéraux
- 20% de moins de 40 ans dans l'ensemble du corps médical
14% chez les libéraux (Fig. 1)

Figure 1 - Evolution de la répartition par âge en 1977 et 2007



Tendances :

- fort accroissement de la féminisation
13% en 1967 → 44% en 2007 (coefficient multiplicateur de 3,4)
- tendance encore plus forte chez les libéraux avec un coefficient multiplicateur de 5,1)

2- Temps de travail

Aujourd'hui :

Les médecins travaillent 47,9 heures par semaine contre 37,9 pour l'ensemble de la population française, soit 10 heures de plus.

Les libéraux travaillent 50,6 heures.

Les femmes médecins moins que les hommes : 42h contre 52,3 h.

Tendances :

Les médecins, dans l'ensemble, travaillent moins que par le passé :
52,9 h/hebdomadaire en 1977 → 47,9 h en 2007

Les libéraux ont fortement réduit leur temps de travail :
56h en 1977 → 50,6 h en 2007

Les médecins de moins de 40 ans accusent une forte réduction :
51,7 h en 1977 → 46 h en 2007

Leurs aînés ont également réduit leur temps de travail :

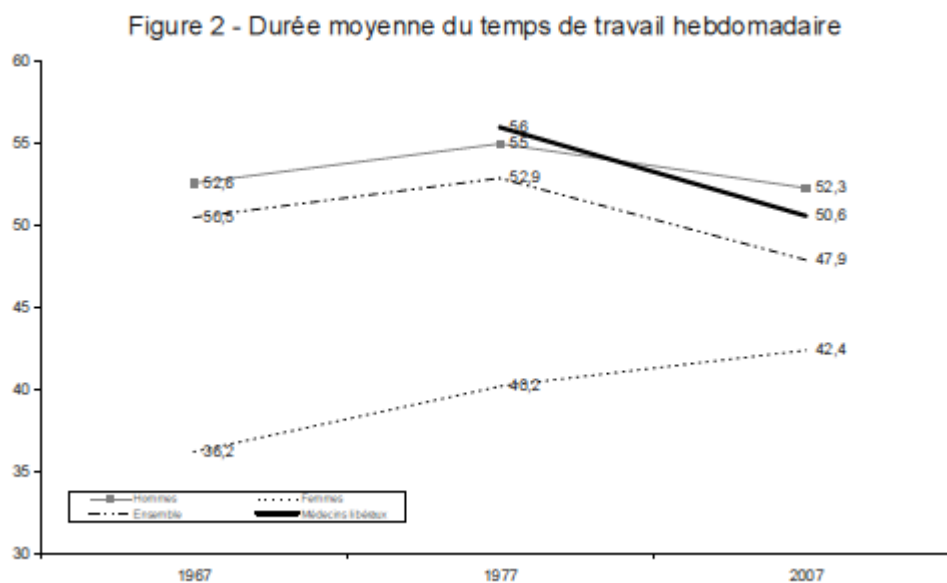
Les 40 – 54 ans sont passés de 55h en 1977 → 48,3 h en 2007

Les 55 ans et plus de 50,6 h en 1977 → 48,7 h en 2007

De nos jours, qui travaille le plus ????

Seules les femmes ont augmenté leur temps de travail :
36 heures en 1967 → 40 heures en 1977 → plus de 42 heures en 2007 (Fig. 2).

Les écarts entres le temps de travail des hommes et des femmes se réduisent.



3- La permanence des soins

Aujourd'hui :

Plus de la moitié du corps médical libéral participe à la PDS pour une durée moyenne de 9,4 heures (non incluses dans le temps de travail)

Les généralistes effectuent plus de temps que les spécialistes :
12,9 h par semaine → 7,7 h par semaine

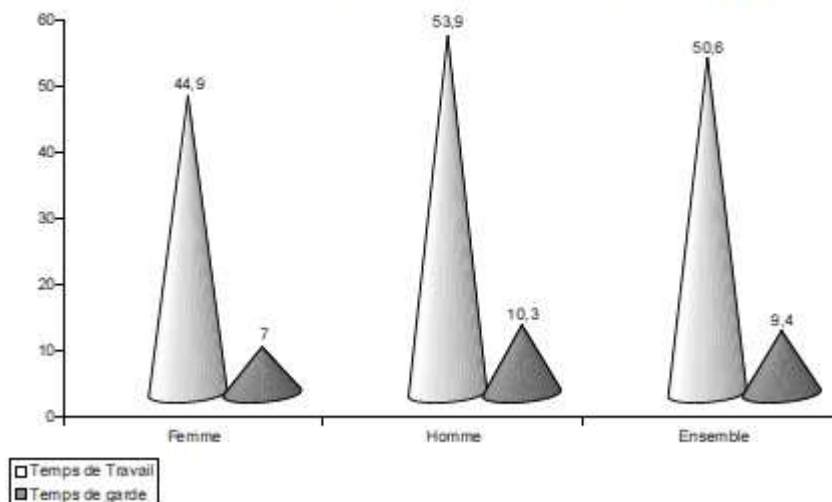
Les hommes effectuent plus de temps que les femmes :
10,3 h par semaine → 7h (Fig. 3)

Tendances :

L'adhésion à la PDS est nettement plus élevée chez les spécialistes que chez les généralistes. A la question « Participez-vous actuellement à un système de gardes organisées »

70% des spécialistes libéraux ont répondu oui, contre 33% des généralistes

Figure 3 - Temps de travail et temps de garde des médecins libéraux par semaine en 2007



4- Temps de lecture et FMC

Aujourd'hui :

2,9 heures par semaine sont consacrées à la lecture par l'ensemble des médecins et 2,7 heures pour les seuls médecins libéraux.

2,6 heures pour les généralistes → 3,1 heures pour les spécialistes

Importante variation selon le groupe d'âge :

Moins de 40 ans → 2,4 heures
40 – 54 ans → 2,9 heures
Plus de 55 ans → 3,3 heures

Ce sont les aînés qui lisent le plus Et qui travaillent le plus !

Tendances :

• Réduction globale du temps de lecture, ensemble des médecins :

4,3 heures en 1977 → 2,9 heures en 2007,
soit une chute de 32,5%, (plus forte que la réduction du temps de travail inférieure à 10%).

• Diminution du temps de lecture des médecins libéraux :

3,9 heures en 1977 → 2,7 heures en 2007
soit une chute de 30,8% en 30 ans.

• Diminution du temps de lecture des médecins de moins de 40 ans :

4,2 heures en 1977 → 2,4 heures en 2007
soit un chute de près de 43% (Fig. 4)

Néanmoins, la presse médicale occupe encore la première place comme moyen de FMC, malgré la tendance à la baisse.

La fréquentation des congrès et Internet, cités nettement moins fréquemment que la presse sont cependant les seuls moyens de FMC à présenter une forte ascension.

Figure 4 - Evolution du temps de travail et du temps de lecture selon le groupe d'âge

